

ПРОЕКТ СЮЖЕТНО – БЫЛИННЫЙ ЖАНР



Подготовила воспитатель МАДОУ № 445:
Хакимова Э.Х.

г. Екатеринбург, 2021

Продолжительность проекта:

- краткосрочный.

Тип проекта:

- познавательно -исследовательский; творческий

Вид проекта:

- групповой.


Участники проекта:

- воспитатель, дети старшей группы.



Актуальность проекта

Любовь к Родине - это одно из самых сильных чувств. Поэтому важно, чтобы ребенок уже в дошкольном возрасте чувствовал причастность к своей Отчизне, личную ответственность за родную землю и ее будущее. За период дошкольного детства важно сформировать у детей представление о богатырской славе и верности русского народа своему Отечеству.



Цель проекта:

- Активизация познавательной, интеллектуальной и творческой инициативы воспитанников в освоении изобразительного искусства;
- Развитие патриотических чувств на основе знакомства детей с героическими образами былинных богатырей.

Задачи:

- Продолжать знакомить с жанром устного народного творчества – былиной.
- Сформировать у детей представление о былине, как жанре устного народного творчества; об образе былинного богатыря как главного защитника земли Русской.
- Развитие у детей интереса к изучению устного народного творчества и истории родной страны; интереса к чтению как способу познания и развития.
- Развивать у детей познавательный интерес, желание получать новые знания из книг, видеофильмов, от взрослых;
- Побуждать дошкольников отражать полученные впечатления в изобразительной деятельности;
- Развивать у детей творческие способности;
- Развивать умение выражать в речи свои впечатления, высказывать свою точку зрения.

Этапы

I. Подготовительный.

1. Организация работы по ознакомлению детей дошкольного возраста с былинами.

II. Основной .

1. Что такое былина. История создания былин.

2. Богатыри –герои былин.

3. Знакомство с картинами известного художника, который работал в сказочно-былинном жанре -

В. М. Васнецов.

III .Приложение.

1.Познавательное занятие «Встреча с былиной».

2. Познавательное занятие «Мир русских былин» и «Сказочных героев» в картине В. М.Васнецова

3. Беседы на темы : «Одежда русских богатырей», «Доспехи богатырей».

4. Контурные изображения былинных героев, доспехов, сказочных героев для самостоятельного раскрашивания

5. Создание уголка по теме проекта.

6. Итоговая работа, коллективная аппликация «Богатыри».

• Просмотр мультфильма «Илья Муромец и соловей разбойник.

Познавательное занятие «Встреча с былиной».



«Мир русских былин» и «Сказочных героев» в картине В. М.Васнецова







Контурные изображения былинных героев, доспехов, сказочных героев для самостоятельного раскрашивания







Уголок с художественной литературой



Итоговая работа, коллективная аппликация «Богатыри»



Аппликация «Богатыри»





Просмотр мультфильма «Илья Муромец и соловей разбойник»



СПАСИБО ЗА ВНИМАНИЕ

